

Typ Z10

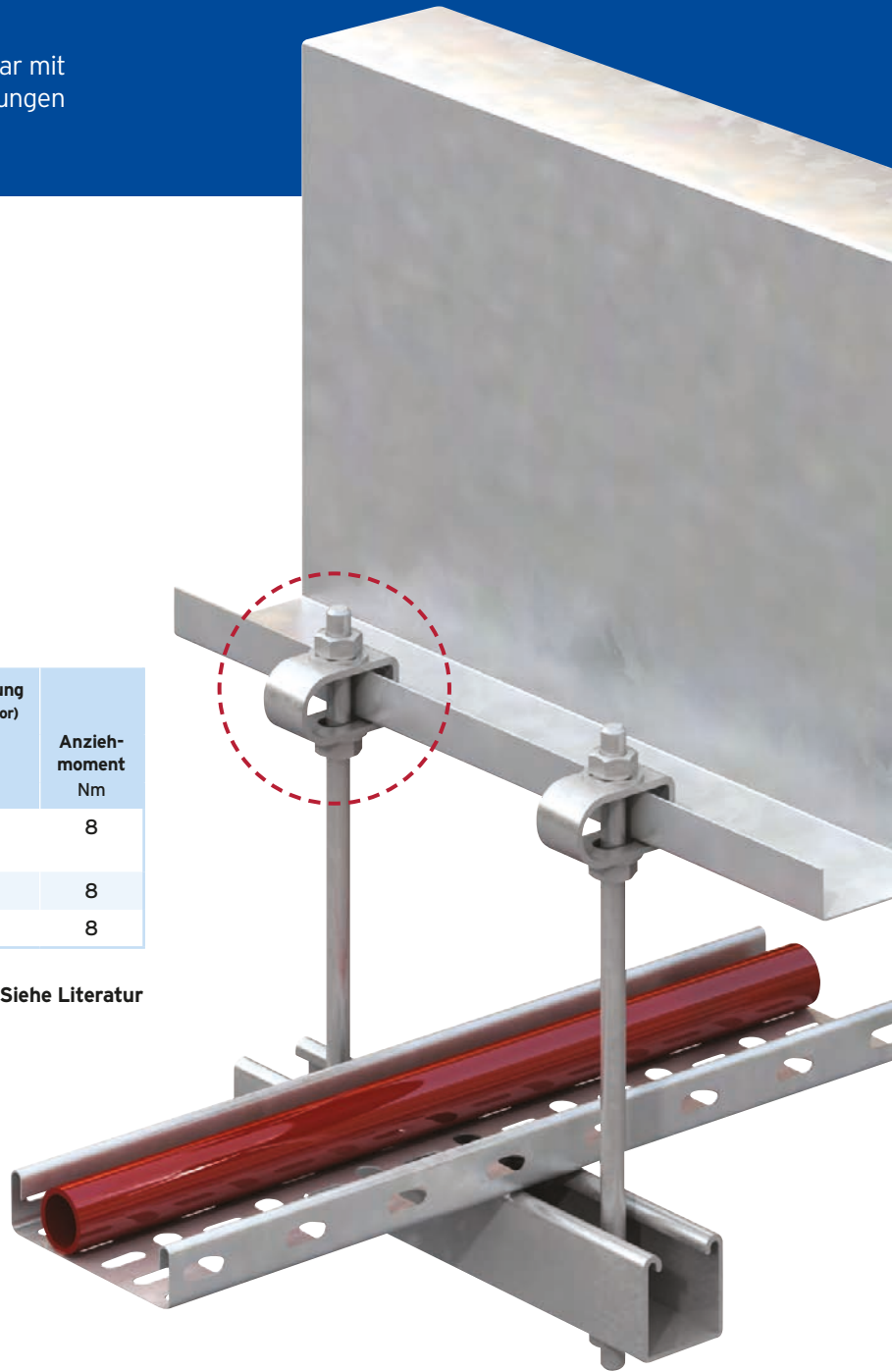
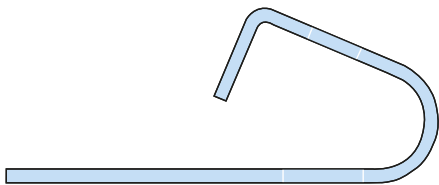
Universell einsetzbare Pfettenklemme. Erweiterbar mit Typ SW - Swivel Unit (siehe Seite 55) für Abhängungen an geneigten Pfetten.



Material: Flachstahl, galv. verzinkt.

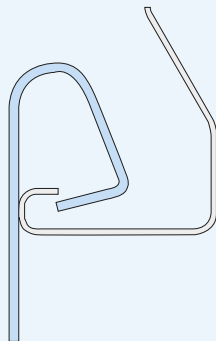
Artikelnummer	Geeignete Pfetten	Gewindestange	Zulässige Belastung (3:1 Sicherheitsfaktor)	
			Zug kN	Anziehmoment Nm
Z10	Kingspan Multibeam 2&3	M10	0,2	8
Z10	Metsec	M10	0,1 - 0,2	8
Z10	Zeta	M10	0,15	8

➤ Alle Lasten gelten vorbehaltlich der Pfettenfestigkeit. Siehe Literatur des Pfettenherstellers.

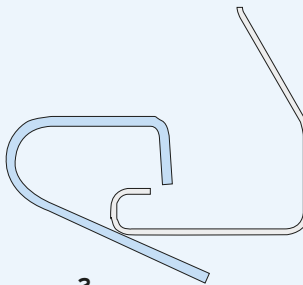


Montage

1.



2.



3.

