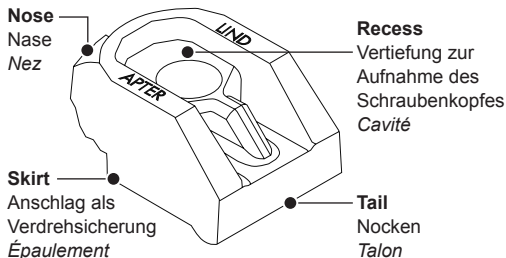


# CORRECT INSTALLATION / RICHTIGE MONTAGE

## Type / Typ AF



### Approvals / Zulassungen / Homologations



To comply with ICC-ES ESR 3976 refer to the Type AF and Type AAF Special Inspection Document.

Um der ICC-ES ESR 3976 zu entsprechen, beachten Sie das Prüfdokument für den Typ AF und Typ AAF.

Pour être conforme à l'ICC-ES ESR 3976 se référer au Special Inspection Document du Type AF et du Type AAF.

Product Code Artikelnummer Code Produit	Bolt Schraube Boulon	Torque (for unlubricated bolts)* Anziehmoment (für ungeschmierte Schrauben)* Couple de serrage (pour boulons non-lubrifiés)*	
		8.8 Nm	10.9 <sup>1)</sup> Nm
AF12	M12	90	130
AF16	M16	240	300
AF20	M20	470	647
AF24	M24	800	1000

Product Code	Bolt	Torque (for unlubricated bolts)*	
		A325 / Grd. 5 ft lb	A490 ft lb
LAF050	1/2"	66	96
LAF062	5/8"	177	221
LAF075	3/4"	347	477
LAF100	1"	590	737

\* All torque figures provided are based on fasteners in an unlubricated condition. For further information contact Lindapter.

\* Alle angegebenen Anziehmomente basieren auf Befestigungselementen im ungeschmierten Zustand. Für weitere Informationen kontaktieren Sie bitte Lindapter.

\* Les valeurs des couples de serrage sont fournies sur la base de boulons non-lubrifiés. Pour plus d'information, contacter Lindapter.

1) When using 10.9 bolts Lindapter recommends using fastener assemblies to EN 14399-1.

1) Bei Verwendung von 10,9-Schrauben empfiehlt Lindapter die Verwendung von Befestigungselementen nach EN 14399-1.

1) Pour un assemblage avec des boulons 10.9, Lindapter recommande l'utilisation de boulonnerie selon l'EN 14399-1.

For safe working loads and characteristic resistances please refer to the Lindapter website [www.Lindapter.com](http://www.Lindapter.com)

Die Belastungswerte entnehmen Sie bitte der bauaufsichtlichen Zulassung und von der Internetseite [www.Lindapter.de](http://www.Lindapter.de)

Pour les charges utiles et les résistances caractéristiques veuillez-vous référer au site de Lindapter [www.Lindapter.fr](http://www.Lindapter.fr)

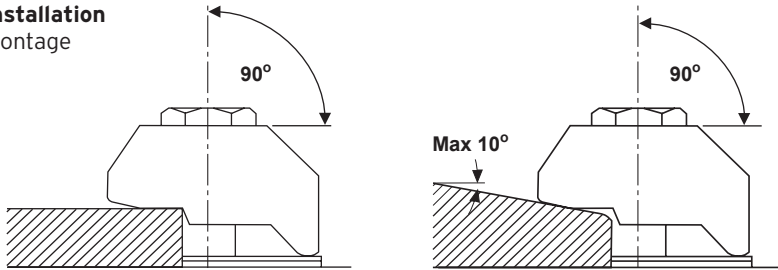
**lindapter**®

Lindsay House, Brackenbeck Road, Bradford, West Yorkshire, BD7 2NF, England  
Tel: +44 (0) 1274 521444 | Fax: +44 (0) 1274 521130 | [www.Lindapter.com](http://www.Lindapter.com)

# CORRECT INSTALLATION / RICHTIGE MONTAGE

## Type / Typ AF

### Installation Montage



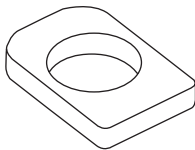
Ref: AF\_MAR19

**For details of tail lengths / packing combinations, location plates and safe working loads, please refer to [www.Lindapter.com](http://www.Lindapter.com)**

Für Angaben zur Nockenhöhe, Klemmenhöhe, Klemmkombinationen, Zwischenplatte und Belastungswerte verweisen wir auf die Internetseite [www.Lindapter.de](http://www.Lindapter.de)

*Pour les combinaisons longueur talon / cale, les platines de positionnement et les charges utiles, se reporter au site [www.Lindapter.fr](http://www.Lindapter.fr)*

## Type / Typ AFW



**The Type AFW fills the recess of the Type AF.**

Der Typ AFW dient als Einlegeteil für den Typ AF.

*Le modèle AFW remplit la cavité de Type AF.*

